تم تحميل وعرض المادة من

موقع كتبي



www.kottby.net

موقع كتبي يعرض لكم الكتب الدراسية الطبعة الجديدة
وحلولها، وشرح للمناهج الدراسية، توزيع المناهج، تحاضير،
أوراق عمل، نماذج إختبارات عرض مباشر وتحميل PDF

حمل التطبيق من هنا

احصل عليه من Google Play
تنزيل من App Store
احصل عليه من AppGallery

BADR ALSHEHRI
Educational Store
https://proud1prince.com/

Revision We Can 2

مراجعة وي كان ٢

الفصل الدراسي الأول

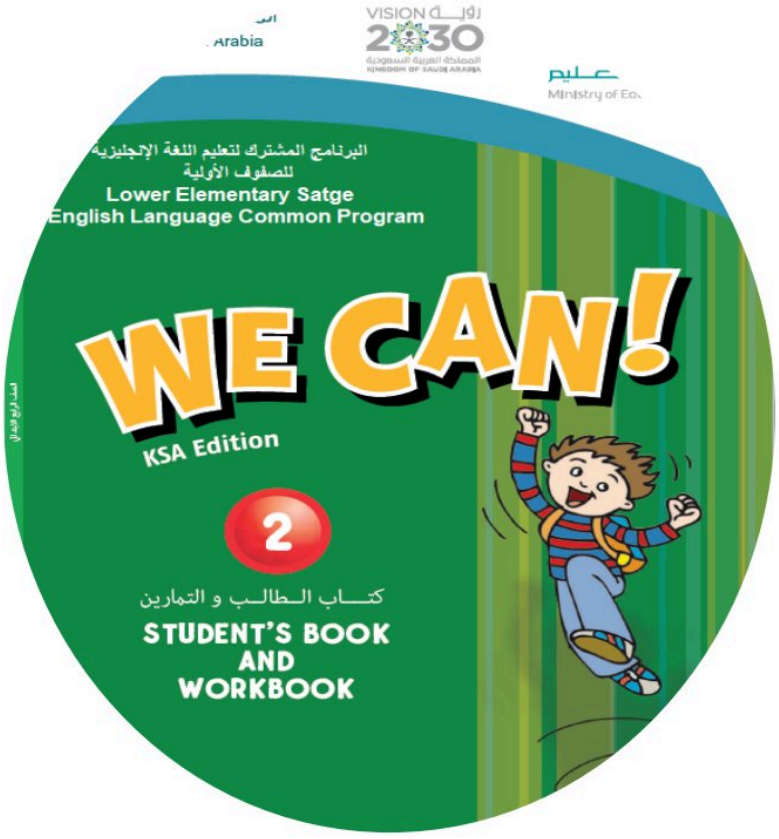

إعداد الأستاذ : بدر الشهري

Proud1prince Proud1prince Proud1prince1 Proud1prince1 Proud1prince3

Unit 1 : Feelings
الوحدة الأولى : المشاعر

التدرب على المحادثة

How are you ? كيف الحال
I'm great , thanks أنا بخير ، شكرا

Nice to meet you سررت بلقائك
Nice to meet you , too سررت بلقائك ، أيضا



التعرف على المفردات الجديدة

			
Clock	Cap	Lock	Clap

التعرف على أرقام الترتيب

Ordinal Numbers أرقام الترتيب

First الأول
Second الثاني
Third الثالث
Fourth الرابع
Fifth الخامس
Sixth السادس
Seventh السابع
Eighth الثامن
Ninth التاسع
Tenth العاشر

A is the first letter of the alphabet
A هو أول حرف في الحروف الإنجليزية

D is the fourth letter of the alphabet
D هو رابع حروف في الحروف الإنجليزية

التحدث عن المشاعر المختلفة

What's the matter ?
ما الخطب / ماذا تشعر ؟



التدرب على نطق الصوت الصحيح للحرف

عندما يأتي حرف a بمفرده في الكلمة فإنه ينطق أَ بصوت مفتوح
بينما عندما يجتمع حرف a مع e بنفس الكلمة فإن الصوت يصبح ممدود قليلا وينطق آي


apple


apron





عندما يأتي حرف i بمفرده في الكلمة فإنه ينطق أَ بصوت مكسور خفيف
بينما عندما يجتمع حرف i مع e بنفس الكلمة فإن الصوت يصبح ممدود وينطق بنفس صوت الحرف آي

			
Pin	Pine	Tim	Time

Unit 2 : Things We Wear
الوحدة الثانية : الأشياء التي نرتديها

التدرب على نطق الصوت الصحيح للحرف



عندما نسأل عن صاحب شيء ما فإننا نستعمل
لمن : Whose

لمن هذه القبعة ؟ ? Whose hat is this
وتكون الإجابة باستعمال :

صفة الملكية

ـي : my ـه : his ـها : her

أو

ضمير الملكية

لي : mine له : his لها : hers

وفي حالة النفي فإننا نضيف (not) قبل الضمير

لمن هذا القلم ؟ ? Whose pen is this

إنه قلمي It's my pen إنه ليس قلمي It's not my pen
إنه لي It's mine إنه ليس لي It's not mine

اذا بدأت الكلمة بحرفي (wh) فإننا ننطق حرف h (ها) ونحذف صوت w إذا جاء بعده حرف o
أما إذا جاء بعدهم بقية الحروف الأخرى فإننا ننطق w (و) ونحذف صوت h

وت What وايت White هُو Who هوز Whose

BADR ALSHEHRI
Educational Store
https://proud1prince.com/

التعرف على الملابس



1. a cap
2. sunglasses
3. a T-shirt
4. a jacket
5. jeans
6. a hat
7. a blouse
8. a sweater
9. a skirt
10. shoes

		
Dress	Sandals	Glasses

Proud1prince Proud1prince Proud1prince1 Proud1prince1 Proud1prince3

الإجابة على سؤال الملابس

عند السؤال عن :
What are you wearing ? ماذا ترتدي ؟

تكون الإجابة :
I am wearing ..... أنا أرتدي

I am wearing shoes أنا أرتدي الحذاء

التعرف على الفرق بين b و p

				
Parrot	Pen	Panda	Plane	Plate

				
Bear	Banana	Bed	Blue	Black

BADR ALSHEHRI
Educational Store
https://proud1prince.com/

Unit 3 : Things We Do
الوحدة الثالثة : الأشياء التي نمارسها

التدرب على المحادثة



التعرف على الضمائر المختلفة

الضمائر :

He is هو	She is هي
I am أنا	You are أنت

أنا أشاهد التلفاز I am watching TV
هي تطبخ العشاء She is cooking the dinner

BADR ALSHEHRI
Educational Store
https://proud1prince.com/

التعرف على صوت (ف)

إذا أتى حرف Ph مع بعض في الكلمة فإنهم ينطقوا بصوت " ف "

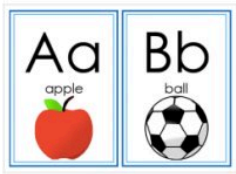			
Phonics	Phone	Elephant	Photo

Proud1prince Proud1prince Proud1prince1 Proud1prince1 Proud1prince3

التحدث عن ما تقوم به في الوقت الحالي



عند السؤال عن ما يحدث الان أو ما تقوم به في الوقت الحالي ، فإننا نستعمل زمن المضارع المستمر
وهو عبارة عن جملة مكونة من ضمير + فعل + مفعول به
مع إضافة (ing) في اخر الفعل

مثلا :
ماذا تفعل الان ؟ What are you doing ?
أنا أشاهد التلفاز I'm watching TV

ماذا تفعل هي ؟ What is she doing ?
هي تحل واجباتها She is doing homework

Verbs : الأفعال

يفعل / يمارس do يشاهد watch يأكل drink يلعب play

قم بالمحاولة الان وكتابة جملتين صحيحة باستعمال هذه الأفعال :

.....
.....

التعرف على المفردات التي تبدأ بحرفي d و t

					
Tiger	Tomato	Telephone	Door	Doll	Duck

			
Tree	Truck	Dress	Drink

BADR ALSHEHRI
Educational Store
https://proud1prince.com/

Unit 4 : Beautiful Nature



الضمير :

هذا / هذه It
يستعمل عند التحدث عن الجمادات أو الحيوانات

انظر ، أنه ثعبان
Look , it's a snake

ينطق ش sh



Show



Shake

حرف s يضاف في اخر الكلمة في حالة الجمع وينطق بثلاثة أصوات (s - z - iz)

s	z	iz
jumps	sings	watches
gets	does	washes
talks	goes	teaches
works	plays	fixes

Proud1prince Proud1prince Proud1prince1 Proud1prince1 Proud1prince3

Seasons فصول السنة



شهور السنة

Months of the year

January	July
February	August
March	September
April	October
May	November
June	December

BADR ALSHEHRI
Educational Store
https://proud1prince.com/

التعرف على الصفات وعكسها


1. long


2. short


3. big


4. small


5. quiet


6. noisy


7. weak


8. strong

التعرف على الفرق بين صوت (ك c) وصوت (ق g)

					
Cat	Cake	Cap	Goat	Gorilla	Girl

			
Class	Crab	Glass	Grass

Proud1prince Proud1prince Proud1prince1 Proud1prince1 Proud1prince3

Unit 5 : Friends , Actions , Things



التدرب على تكوين محادثة صحيحة

في اللغة الإنجليزية يوجد لدينا ٤ أنماط من التحايا


Morning

Good Morning


Evening

Good Evening


Afternoon

Good Afternoon


Night

Good night

في الصباح : Good Morning

من بعد الظهر إلى العصر : Good afternoon

في المساء : Good evening

قبل النوم : Good night

الضمائر

						
I am	He is	She is	You are	They are	We are	It is
أنا	هو	هي	أنت/أنتم	هم / هن	نحن	هذا

Grammar Toolbox

He's / She's playing
We're / You're / They're playing
He's not/ She's not cycling
We're not/ You're not/ They're not playing

عند التحدث عن فعل تقوم به الان في الزمن الحالي ، فإننا نقوم بتكوين الجملة في الزمن المضارع المستمر من خلال إضافة ing للفعل :

ضمير + فعل مساعد + فعل أساسي + ing

He is playing football هو يلعب كرة القدم
I am cycling أنا أركب الدراجة

وصف الطعام أو الأشياء بالصفة المناسبة :

sweet حلو sour حامض hot ساخن cold بارد
salty مالح tasty لذيذ fresh طازج

قم بكتابة الوصف المناسب تحت الصورة

				

التدرب على النطق الصحيح لحرف s في اخر الكلمة

إعداد وتصميم

بدر الشهري